




 <b>INSTITUTO DE EDUCACION PARA ADULTOS DE TABASCO</b> <b>ESTADO DE FLUJOS DE EFECTIVO</b> <b>DEL 01 DE DICIEMBRE AL 31 DE DICIEMBRE DE 2025</b> <b>EN PESOS MEXICANOS</b> 		
	DICIEMBRE 2025	DICIEMBRE 2024
<b>FLUJO DE EFECTIVO DE LAS ACTIVIDADES DE OPERACION</b>		
<b>ORIGEN</b>	<b>140,570,143.32</b>	<b>149,331,534.86</b>
Impuestos		
Cuotas y aportaciones de Seguridad Social		
Contribuciones de mejora		
Derechos		
Productos		
Aprovechamientos		
Ingresos por Ventas de Bienes o Servicios	0.00	0.00
Participaciones, Aportaciones, Convenios, Incentivos Derivados de la Colaboración	140,549,214.94	149,230,543.59
Fiscal y Fondos Distintos de Aportaciones		
Pendientes de Liquidación o Pago		
Transferencias, Asignaciones, Subsidios y Subvenciones, y Pensiones y Jubilaciones	0.00	0.00
Otros orígenes de Operación	20,928.38	100,991.27
<b>APLICACIONES</b>	<b>136,352,377.85</b>	<b>150,684,857.95</b>
Servicios Personales	78,732,407.01	78,845,621.48
Materiales y Suministros	7,690,947.44	12,941,065.53
Servicios Generales	23,387,213.48	21,071,949.39
Transferencias Internas y Asignaciones al Sector Público		
Transferencias al resto del sector Público		
Subsidios y Subvenciones		
ayudas Sociales	26,438,110.00	37,706,250.00
Pensiones y Jubilaciones		
Transfrecias a Fideicomisos, mandatos y contratos Análogos		
Transferencias a la Seguridad Social		
Donativos		
Transferencias al Exterior		
Participaciones		
Aportaciones		
convenios		
Otras Aplicaciones de Operación	103,699.92	119,971.55
<b>Flujos netos de Efectivos por Actividades de Operación</b>	<b>4,217,765.47</b>	<b>-1,353,323.09</b>
<b>FLUJO DE EFECTIVO DE LAS ACTIVIDADES DE INVERSIÓN.</b>		
<b>ORIGEN</b>	<b>0.00</b>	<b>0.00</b>
Bienes Inmuebles, infraestructura y construcciones en proceso	0.00	0.00
Bienes muebles	0.00	0.00
Otros orígenes de inversión	0.00	0.00
<b>APLICACIONES</b>	<b>0.00</b>	<b>0.00</b>
Bienes Inmuebles, infraestructura y construcciones en proceso	0.00	0.00
Bienes muebles	0.00	0.00
Otras Aplicaciones de inversión	0.00	0.00
<b>Flujos netos de Efectivos por Actividades de Inversión.</b>	<b>0.00</b>	<b>0.00</b>
<b>FLUJO DE EFECTIVO DE LAS ACTIVIDADES DE FINANCIAMIENTO.</b>		
<b>ORIGEN</b>	<b>0.00</b>	<b>0.00</b>
Endeudamiento neto	0.00	0.00
Interno	0.00	0.00
Externo	0.00	0.00
Otros Orígenes de Financiamiento	0.00	0.00
<b>APLICACIONES</b>	<b>0.00</b>	<b>0.00</b>
Servicios de la deuda		
Interno	0.00	0.00
Externo	0.00	0.00
Otras Aplicaciones de Financiamiento	0.00	0.00
<b>Flujos netos de Efectivos por Actividades de Financiamiento</b>	<b>0.00</b>	<b>0.00</b>
<b>Incremento/Disminución Neto en el Efectivo y Equivalente al Efectivo.</b>	<b>-7,710,134.69</b>	<b>-6,964,753.78</b>
<b>Efectivo y Equivalente al Efectivo al Inicio del Ejercicio</b>	<b>14,583,212.01</b>	<b>12,278,880.47</b>
<b>Efectivo y Equivalente al Efectivo al Final. del Ejercicio</b>	<b>6,873,077.32</b>	<b>5,314,126.69</b>

Bajo protesta de decir verdad declaramos que los Estados Financieros y sus notas, son razonablemente correctos y son responsabilidad del emisor.

ELABORÓ	REVISÓ	Vo.Bo.	AUTORIZÓ
			
CARLA DEL ROSARIO LAZARO DZUL ENCARGADA DEL AREA CONTABLE	MIREYA RODRIGUEZ MARMOL ENCARGADA DEL DEPARTAMENTO DE RECURSOS FINANCIEROS	VICTOR LEON CASTRO ENCARGADO DE LA DIRECCIÓN DE ADMINISTRACION Y FINANZAS	ANA SILVIA FUENTES FALCONI DIRECTORA GENERAL